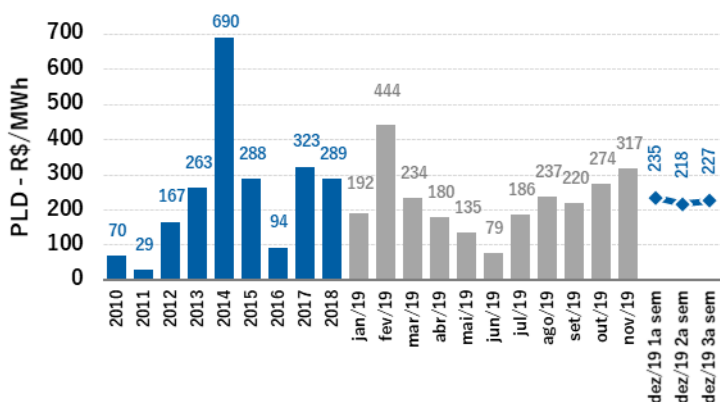
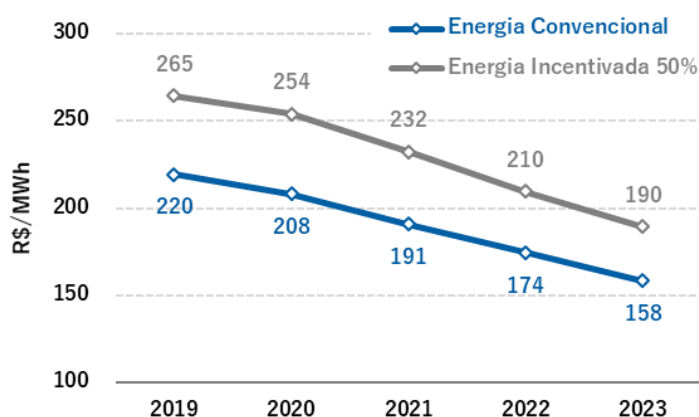


## DESTAQUES



## PREÇOS DE ENERGIA



## NOTÍCIAS DO MERCADO DE ENERGIA

**Condições Gerais do Setor Elétrico** – Na segunda revisão semanal do Planejamento Mensal da Operação (PMO) de dez/2019, o Custo Marginal de Operação (CMO) foi fixado em R\$ 227 /MWh em todas as regiões, refletindo um aumento de 5% em relação à semana anterior. Apesar da previsão de chuvas relevantes em todo o território nacional, as expectativas de vazões ainda estão abaixo da média histórica para o mês.

**Abertura do Mercado Livre** – O MME publicou a Portaria 465/2019 que determina a redução dos limites de carga para o Consumidor Livre. O limite atual de 2.500 kW será reduzido para 2.000 kW em jan/20, para 1.500 kW em jan/21, para 1.000 kW em jan/22 e para 500 kW em jan/23. Além disso, fica determinado que a ANEEL e a CCEE devem apresentar estudos até 2022 para redução do limite abaixo de 500 kW em jan/24. [link](#)

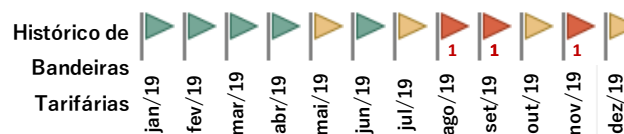
**Liquidação Financeira CCEE** – A CCEE realizou a liquidação financeira de out/19. Foi contabilizado R\$ 9,9 bilhões, mas apenas R\$ 1,9 bilhão foi liquidado. O passivo das liminares do risco hidrológico soma R\$ 7,9 bilhões. [link](#)

**Reajuste Tarifário da Energisa Rondônia** – A ANEEL aprovou o reajuste tarifário da Energisa Rondônia, resultando em um aumento médio de 0,11%. A Energisa Rondônia atende 639 mil de unidades consumidoras no estado. [link](#)

**Reajuste Tarifário da Energisa Acre** – A ANEEL aprovou o reajuste tarifário da Energisa Acre, resultando em uma redução média de 4,24%. A Energisa Acre atende 265 mil de unidades consumidoras no estado. [link](#)

### Preço de Liquidação das Diferenças CCEE PLD - 3a semana de dezembro - R\$/MWh

Patamar	SE/CO	S	NE	N
Pesado	227,80	227,80	227,80	227,80
Médio	227,80	227,80	227,80	227,80
Leve	225,33	225,33	225,33	225,33
<b>Média Semanal</b>	<b>226,59</b>	<b>226,59</b>	<b>226,59</b>	<b>226,59</b>
<b>Médio dez/19</b>	<b>226,00</b>	<b>226,00</b>	<b>226,00</b>	<b>226,00</b>



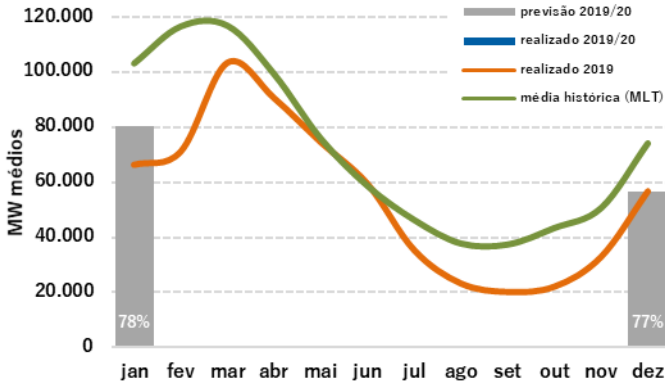
Ano	2019	2020	2021	2022	2023
<b>Varição Semanal</b>	7,0%	4,0%	1,0%	1,0%	-1,0%
<b>Varição Mensal</b>	-16,0%	0,0%	0,0%	0,0%	-2,0%

Para a **Energia Incentivada com 100% de desconto na TUSD** o spread médio observado, é de R\$ 80 /MWh acima da Energia Incentivada com 50% de desconto na TUSD.

**INDICADORES DO MERCADO DE ENERGIA**

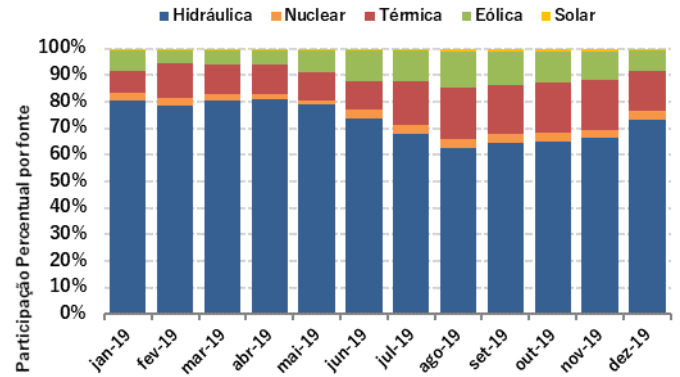
**ENA – Energia Natural Afluyente**

*Sistema Interligado Nacional*



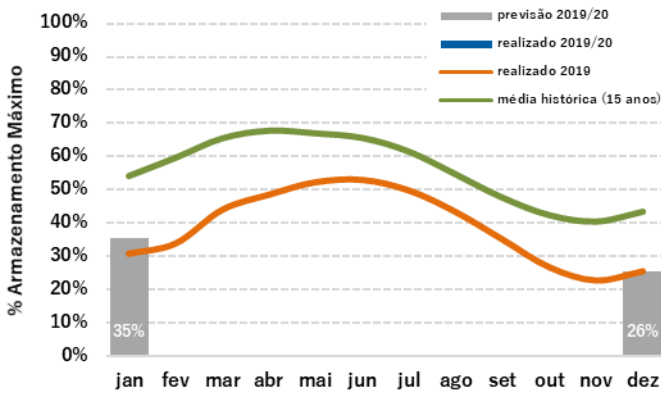
**Geração de Energia**

*Sistema Interligado Nacional*



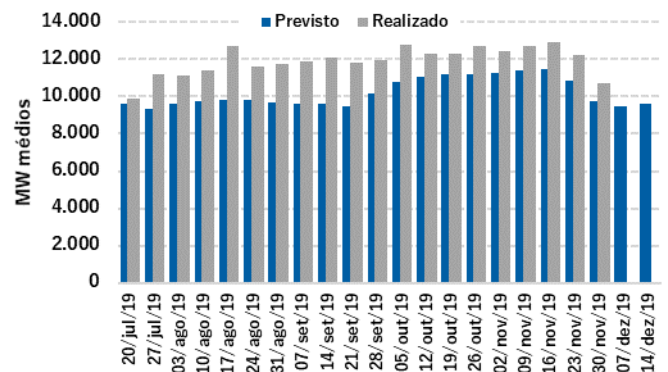
**Nível dos Reservatórios**

*Sistema Interligado Nacional*



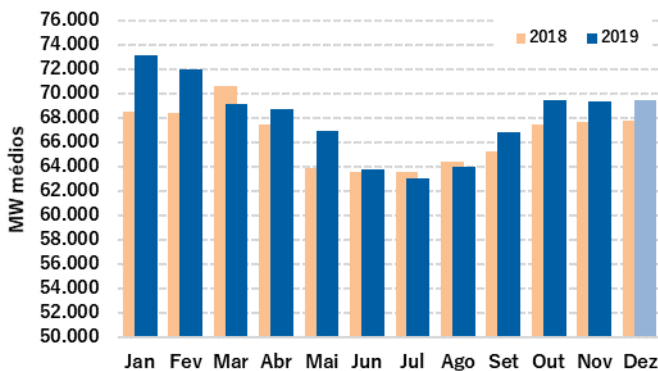
**Geração Térmica e Nuclear**

*Sistema Interligado Nacional*



**Consumo de Energia**

*Sistema Interligado Nacional*



**Encargos Setoriais**

Encargos de Serviços de Sistema - R\$/MWh					
	Restrições de operação	Serviços Ancilares	Segurança Energética	Custo CMO x PLD	Total
set/19	0,30	0,32	0,00	0,00	0,62
*out/19	0,51	0,61	0,00	0,00	1,13
*nov/19	0,20	0,57	0,00	0,00	0,77
*dez/19	0,14	0,52	0,00	0,00	0,66

\*previsão